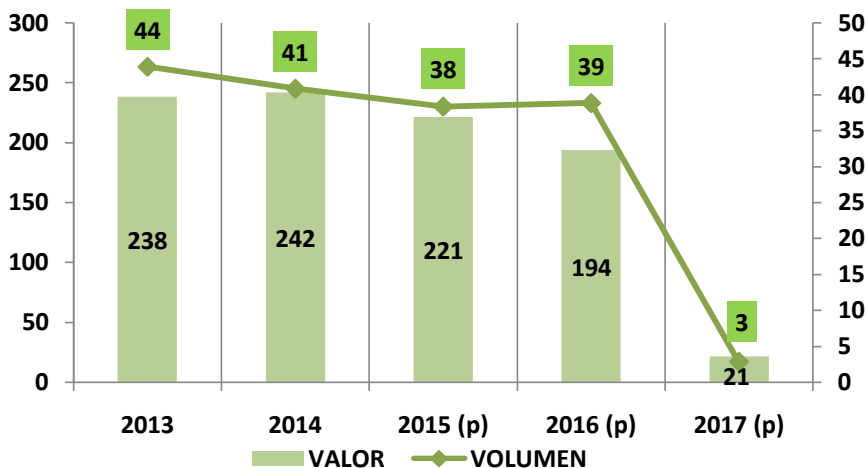


## BOLIVIA: IMPORTACIONES DE PLAGUICIDAS

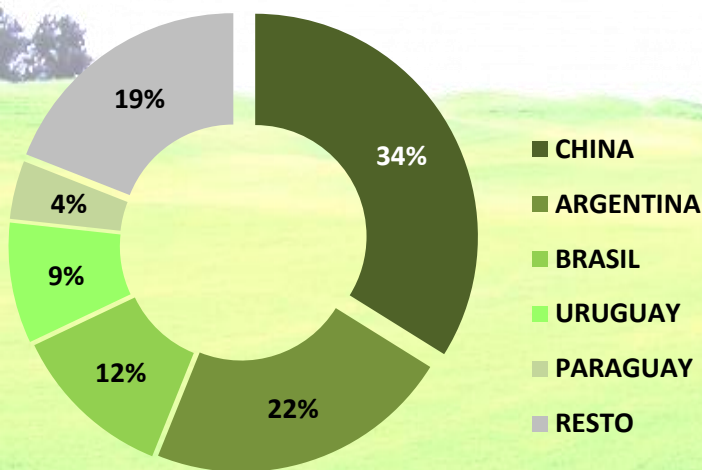
**BOLIVIA: IMPORTACIONES DE PLAGUICIDAS**  
PERÍODO 2013–2016 Y AVANCE AL MES DE ENERO DEL 2017  
(Expresado en millones de dólares americanos y miles de toneladas)



• En el período 2013-2016, las importaciones de plaguicidas alcanzaron los 895 millones de dólares, por la compra de 162 mil toneladas, registrando el pico más alto en el año 2014.

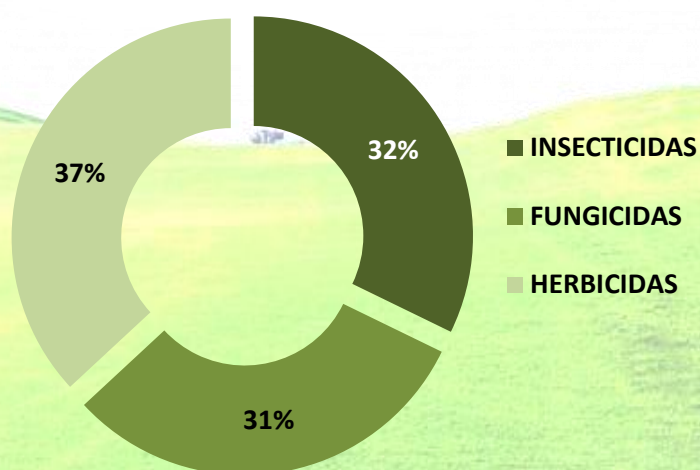
• Al primer mes del 2017, las importaciones de estos productos superaron los 21 millones de dólares, y el volumen ascendió a 3 mil toneladas.

**BOLIVIA: IMPORTACIONES DE PLAGUICIDAS**  
SEGÚN PRINCIPALES PAÍSES DE ORIGEN  
Gestión 2016 (p)  
(En porcentajes sobre el valor)



-En la gestión 2016 se importaron plaguicidas desde 31 países, siendo China, Argentina y Brasil los principales proveedores del país, los cuales acumularon el 68% del total importado.

**BOLIVIA: IMPORTACIONES DE PLAGUICIDAS**  
SEGÚN TIPO DE PRODUCTO  
Gestión 2016 (p)  
(En porcentajes sobre el valor)



-Durante el 2016 se importaron más de 71 millones de dólares en herbicidas, siendo estas los principales plaguicidas importados, le siguieron los Insecticidas (62 millones) y por último los fungicidas (61 millones).

Fuentes: INE / Elaboración: IBCE / (p): Datos preliminares

Si desea mayor información contáctese con la Gerencia Técnica del IBCE: [gtecnic@ibce.org.bo](mailto:gtecnic@ibce.org.bo)