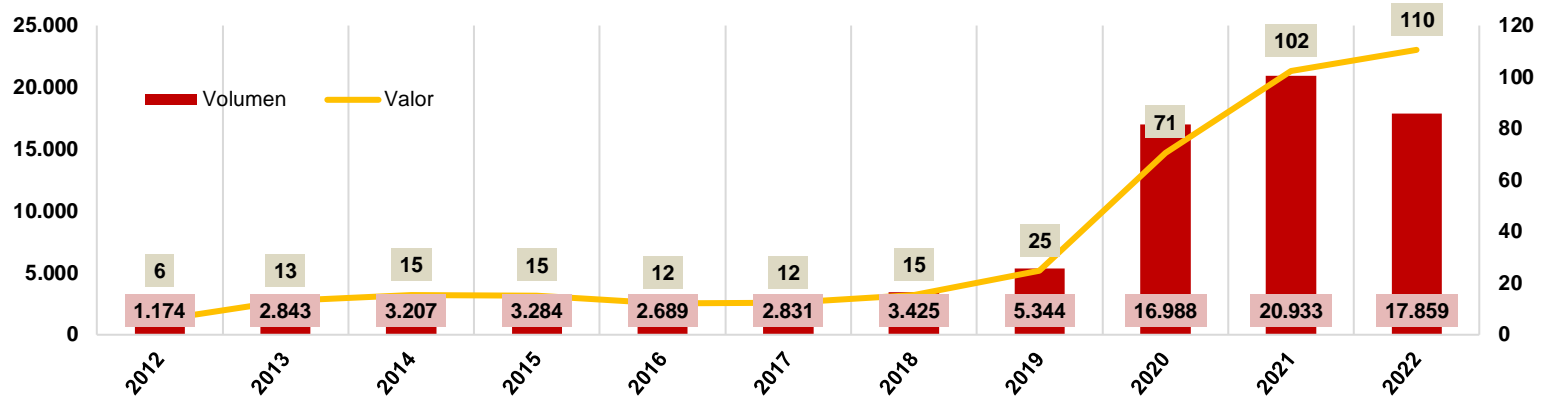


EXPORTACIONES DE CARNE BOVINA Y SUS PREPARACIONES

BOLIVIA: EVOLUCIÓN DE LAS EXPORTACIONES DE CARNE BOVINA Y SUS PREPARACIONES PERÍODO 2012 – 2021 Y AVANCE AL MES DE JULIO DEL 2022

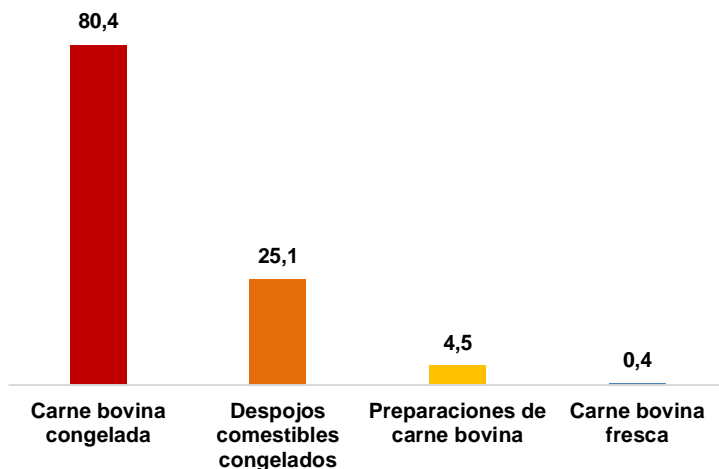
(En millones de dólares americanos y millones de toneladas)



- Las exportaciones de carne bovina y sus preparaciones tuvieron un gran impulso luego de la apertura del mercado chino en agosto del 2019, logrando récords importantes tanto en volumen como en valor. En los primeros siete meses del 2022, Bolivia ya supera en valor todo lo exportado en el 2021, al **alcanzar los 110 millones de dólares** por la venta de casi **18 mil toneladas**.
- Bolivia exporta principalmente **carne bovina congelada**, entre enero y julio del 2022, este producto representó **el 73% de lo exportado** y un **23% los despojos comestible de carne bovina**.
- El mercado de **China compró el 65% de la oferta exportable** de carne bovina y preparaciones, hasta julio del 2022, seguido de Hong Kong (28%) y Perú (3%) de un total de 10 mercados.

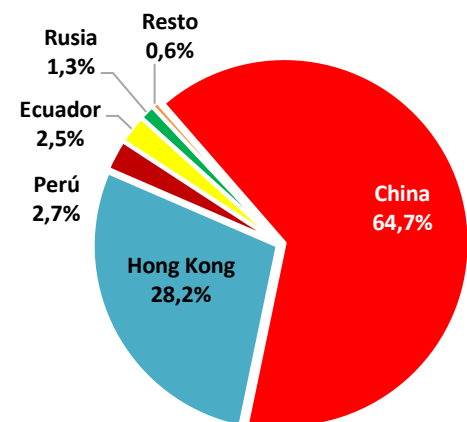
BOLIVIA: PRINCIPALES PRODUCTOS EXPORTADOS DE CARNE BOVINA Y SUS PREPARACIONES, AVANCE AL MES DE JULIO DEL 2022 (p)

(En millones de dólares)



BOLIVIA: PRINCIPALES PAÍSES DE DESTINO DE LAS EXPORTACIONES DE CARNE BOVINA Y SUS PREPARACIONES, AVANCE AL MES DE JULIO DEL 2022 (p)

(En porcentaje sobre el valor)



Fuente: INE / Elaboración: IBCE / (p): Cifras preliminares

Si desea mayor información contáctese con la Gerencia Técnica del IBCE: gtecnic@ibce.org.bo

