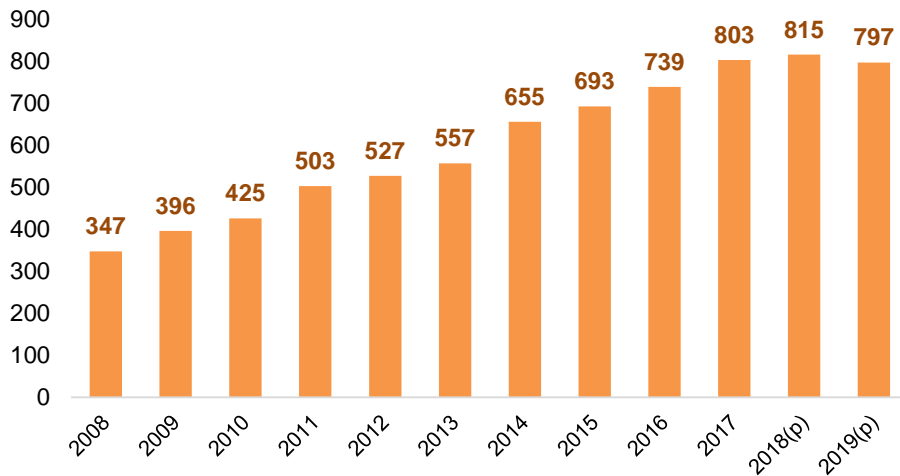


TURISMO EN BOLIVIA

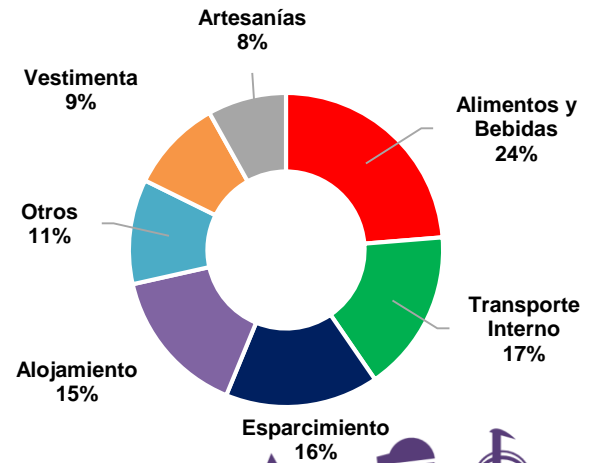
Bolivia: Evolución de los ingresos por turismo receptor Período 2008-2019

(En millones de dólares estadounidenses)



Bolivia: Estructura del gasto turístico receptor Gestión 2019 (p)

(En porcentaje)



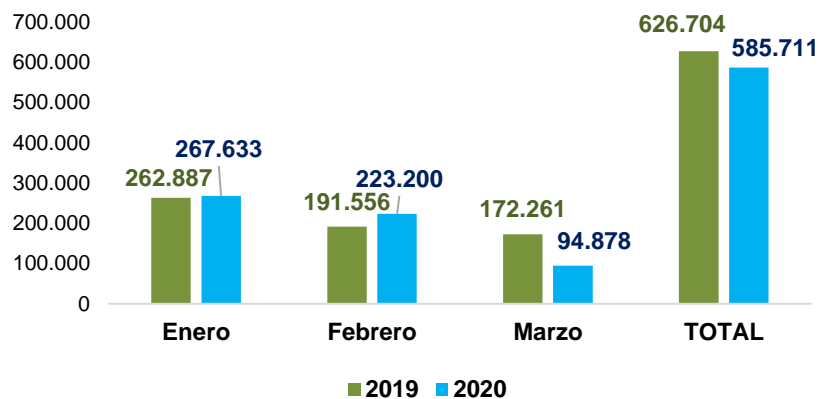
- En la gestión 2019 Bolivia generó menos ingresos por turismo, alcanzó 797 millones de dólares, un 2% menor a lo registrado en el 2018, dejando de percibir 19 millones de dólares, debido a los conflictos políticos y sociales que pararon al país en octubre y noviembre.
- El 24% del gasto turístico fue destinado a alimentos y bebidas, 17% al transporte interno y un 16% a esparcimiento.



- En los primeros dos meses del 2020 el flujo de llegada de visitantes al país iba en ascenso, sin embargo en el mes de marzo se registró una estrepitosa caída, debido a la restricción de viajes que implementaron los países por la Pandemia del Covid-19.
- En el primer trimestre del 2020 Bolivia registra un 7% menos de llegada de visitantes internacionales, comparado con el mismo periodo del 2019.
- Se redujeron los visitantes de todos los países, principalmente desde China e India por más del 50%; excepcionalmente se vio un incremento de visitantes de Israel en un 54%.

Bolivia: Llegada de visitantes internacionales Comparativo Enero-Marzo 2019-2020

(En número de personas)



Fuente: INE / Elaboración: IBCE / (p): Datos preliminares

Si desea mayor información contáctese con la Gerencia Técnica del IBCE: gtecnica@ibce.org.bo

