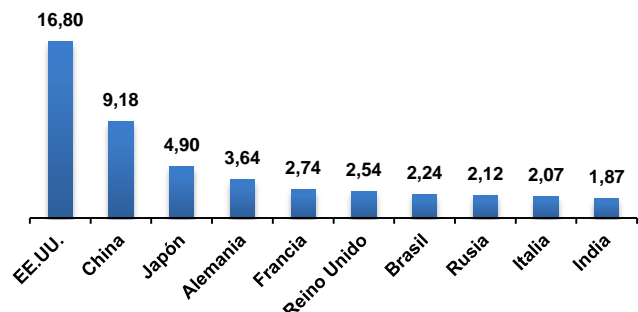


ECONOMÍA Y COMERCIO MUNDIAL 2013

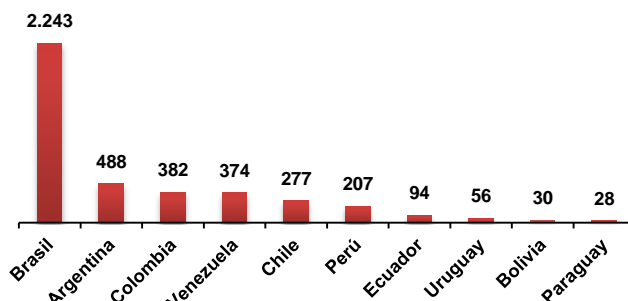
PIB NOMINAL DE LAS PRINCIPALES 10 ECONOMÍAS GESTIÓN 2013
(En billones de dólares americanos)



Fuente: Fondo Monetario Internacional (FMI) / Elaboración: IBCE / (p): Datos preliminares

EE.UU. dio muestras de recuperación económica al superar en más de 1 billón de dólares su PIB de 2012 (15,6 billones). Brasil continuó siendo la séptima economía a nivel mundial.

PIB NOMINAL EN SUDAMÉRICA GESTIÓN 2013 (p)
(En miles de millones de dólares americanos)



Fuente: Fondo Monetario Internacional (FMI) / Elaboración: IBCE / (p): Datos preliminares

Las economías de la región sudamericana lograron un meritorio desempeño en el 2013. Bolivia se mantuvo como la penúltima economía de la región, en términos nominales, sólo por delante de Paraguay.

CRECIMIENTO DEL PIB REAL DE LAS PRINCIPALES 10 ECONOMÍAS GESTIONES 2013 – 2014 (En porcentajes)

PAÍS	2013 (p)	2014 (e)
China	7,67	7,54
India	4,35	5,42
Reino Unido	1,76	2,88
EE.UU.	1,88	2,77
Brasil	2,28	1,82
Alemania	0,54	1,71
Japón	1,54	1,35
Rusia	1,28	1,33
Francia	0,27	1,03
Italia	-1,85	0,63

Fuente: Fondo Monetario Internacional (FMI) / Elaboración: IBCE / (p): Datos preliminares / (e): Datos estimados

Según las previsiones del FMI, la economía China tendrá una leve desaceleración económica en el 2014. Por otro lado, se estima que EE.UU. muestre una mayor recuperación económica.

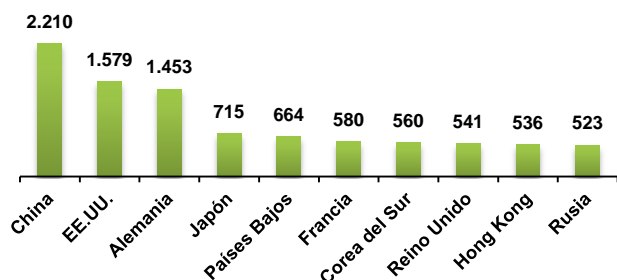
CRECIMIENTO DEL PIB REAL EN SUDAMÉRICA GESTIONES 2013 – 2014 (En porcentajes)

PAÍS	2013 (p)	2014 (e)
Perú	5,02	5,52
Bolivia	6,80	5,10
Paraguay	13,00	4,80
Colombia	4,27	4,49
Ecuador	4,24	4,16
Chile	4,23	3,63
Uruguay	4,20	2,79
Brasil	2,28	1,82
Argentina	4,25	0,50
Venezuela	1,00	-0,50

Fuente: Fondo Monetario Internacional (FMI) / Elaboración: IBCE / (p): Datos preliminares / (e): Datos estimados

Bolivia se ubica en el segundo lugar en Sudamérica, dentro de las previsiones de crecimiento económico para el 2014. No obstante, dicho porcentaje sería inferior al registrado durante el 2013.

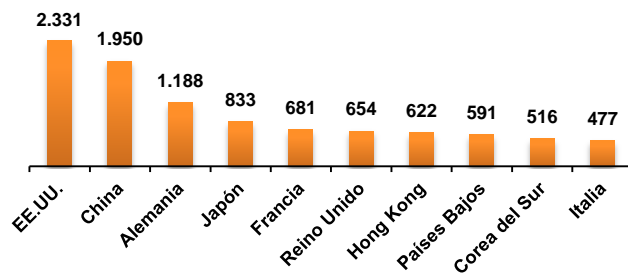
PRINCIPALES 10 PAÍSES EXPORTADORES DEL MUNDO GESTIÓN 2013 (p)
(En miles de millones de dólares americanos)



Fuente: Organización Mundial del Comercio (OMC) / Elaboración: IBCE / (p): Datos preliminares

China se mantuvo como el principal vendedor de mercancías al mundo durante el 2013, al exportar el 11,9% del total global.

PRINCIPALES 10 PAÍSES IMPORTADORES DEL MUNDO GESTIÓN 2013 (p)
(En billones de dólares americanos)



Fuente: Organización Mundial del Comercio (OMC) / Elaboración: IBCE / (p): Datos preliminares

Las compras de EE.UU. -que se ubicó en el primer lugar entre los países importadores- representaron el 12,4% del total mundial.

Si desea mayor información contáctese con la Gerencia Técnica del IBCE: gtecnica@ibce.org.bo