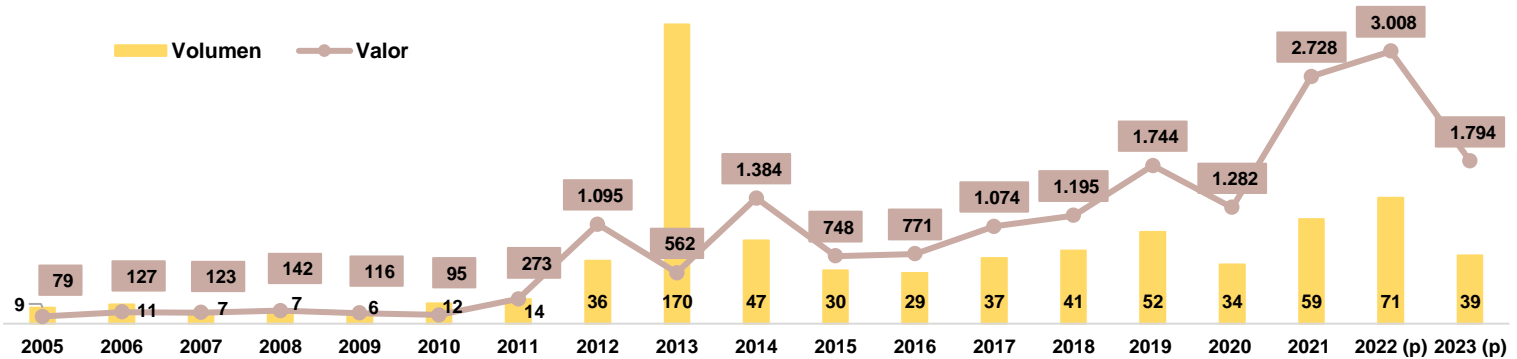


BOLIVIA: EXPORTACIONES DE ORO

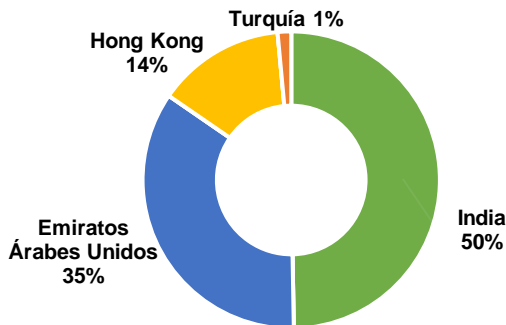
EXPORTACIONES DE ORO: 2005-2022 Y AVANCE AL MES DE AGOSTO DEL 2023

(En millones de dólares americanos y toneladas)



EXPORTACIONES DE ORO POR PAÍSES DE DESTINO AL MES DE AGOSTO DEL 2023 (p)

(En porcentaje sobre el valor)



EXPORTACIONES DE ORO POR PRODUCTOS AL MES DE AGOSTO DEL 2023 (p)

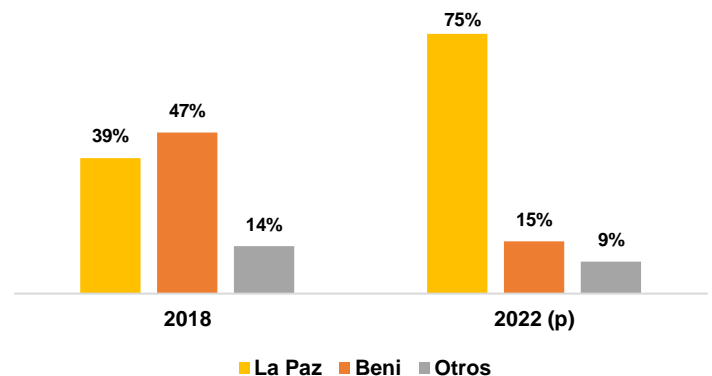
(En kilogramos brutos y dólares americanos)

Producto	Volumen	Valor
Formas de oro en bruto	37.669	1.790.482.870
Minerales de oro y sus concentrados	1.188	3.330.428
Total exportado	38.857	1.793.813.298

- En el período 2005-2022, las exportaciones bolivianas de oro acumularon 16 mil millones de dólares por la venta de 673 toneladas. En 2022, se logró un récord de exportación de oro, vendiéndose principalmente formas de oro en bruto.
- Al mes de agosto de 2023, India fue el principal comprador con el 50% del total del oro exportado por Bolivia, en importancia le siguió Emiratos Árabes Unidos.
- Desde 2019, el Departamento de La Paz se consolidó como el mayor exportador de oro del país. Sus ventas aumentaron casi 4 veces en los últimos 5 años.
- El valor de las exportaciones bolivianas de oro al mes de agosto del 2023, sumó 1.794 millones de dólares, equivalentes a 39 toneladas.

EXPORTACIONES DE ORO POR DEPARTAMENTOS COMPARATIVO 2018 Y 2022 (p)

(En porcentaje sobre el valor)



Fuente: INE / Elaboración: IBCE / (p): Cifras preliminares

Si desea mayor información contáctese con la Gerencia Técnica del IBCE: gtecnica@ibce.org.bo

