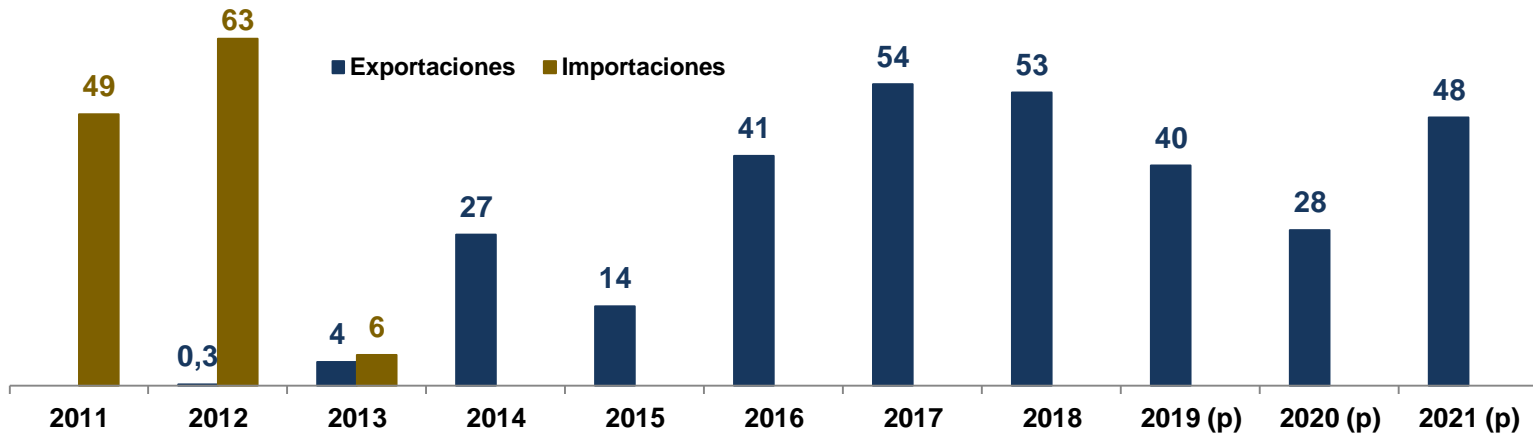


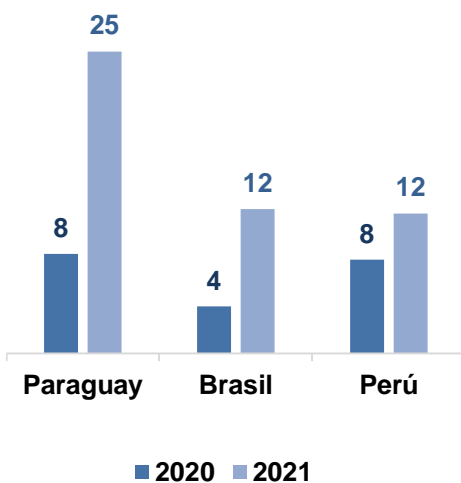
## COMERCIO EXTERIOR DE GAS LICUADO DE PETRÓLEO

**Bolivia: Exportaciones e importaciones de Gas Licuado de Petróleo (GLP)**  
**Período 2012-2020 y avance al mes de septiembre del 2021**  
 (En millones de dólares americanos)



- Bolivia pasó de ser importador a exportador de gas licuado de petróleo (GLP), sus ventas externas de GLP acumularon más de 306 millones de dólares entre 2014 y septiembre del 2021, alcanzando el máximo histórico exportado el año 2017.
- El valor exportado del gas licuado de petróleo, al tercer trimestre del 2021 creció 145% comparado con el mismo período del año 2020.

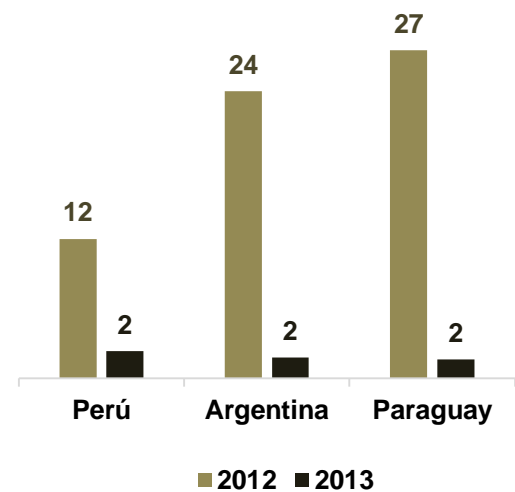
**Países de destino de las exportaciones de Gas Licuado de Petróleo (GLP)**  
**Comparativo a septiembre 2020-2021 (p)**  
 (Expresado en millones de dólares)



A septiembre del 2021, el principal destino de las exportaciones GLP fue Paraguay, alcanzando los 25 millones de dólares.

Paraguay fue el principal proveedor de gas licuado de petróleo GLP, entre 2012 y 2013.

**Países de origen de las importaciones de Gas Licuado de Petróleo (GLP)**  
**Período 2012-2013**  
 (Expresado en millones de dólares)



Fuente: INE / Elaboración: IBCE / (p): Cifras preliminares

Si desea mayor información contáctese con la Gerencia Técnica del IBCE: [gtecnica@ibce.org.bo](mailto:gtecnica@ibce.org.bo)

