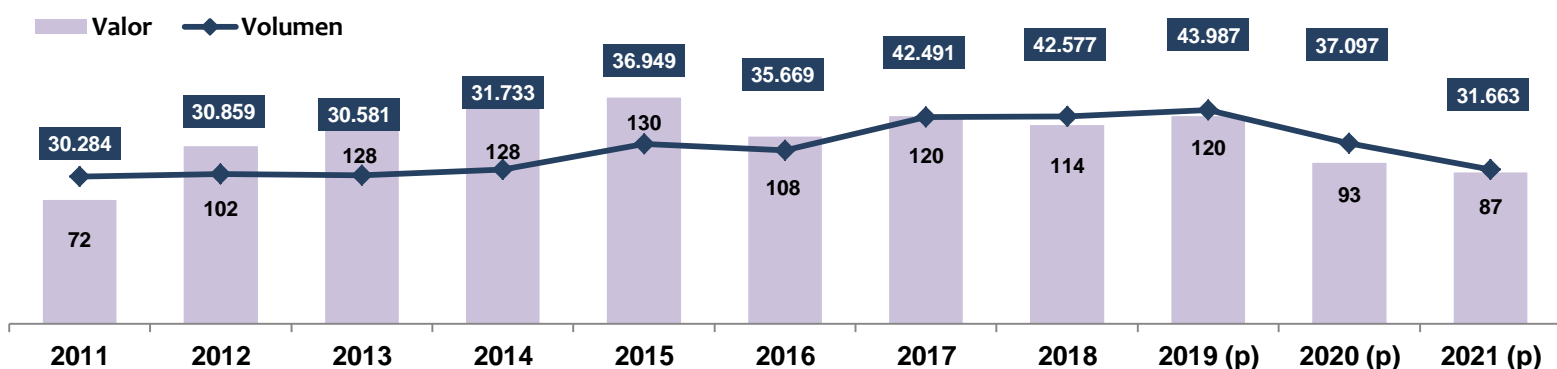
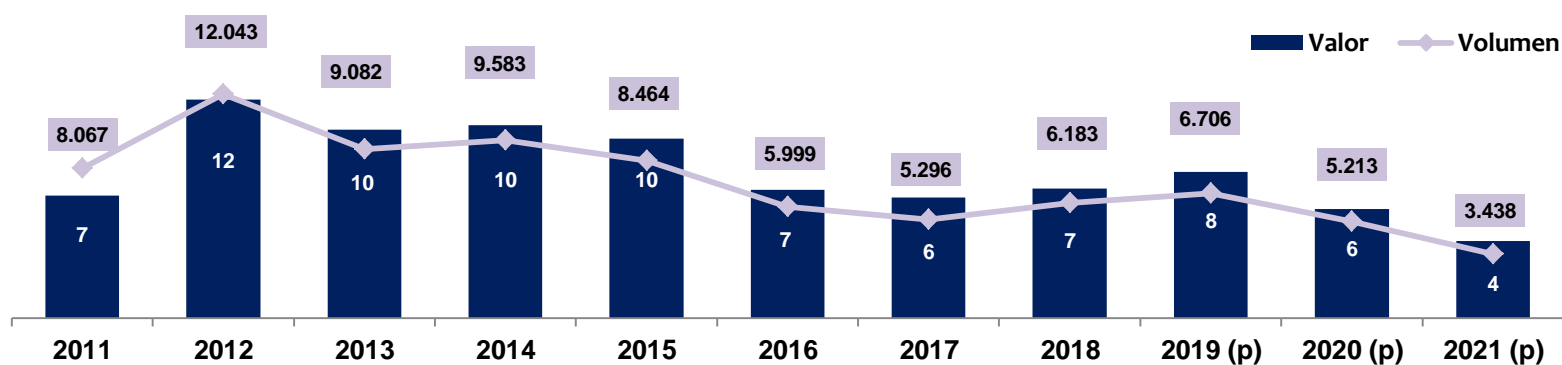


IMPORTACIÓN DE NEUMÁTICOS PARA VEHÍCULOS

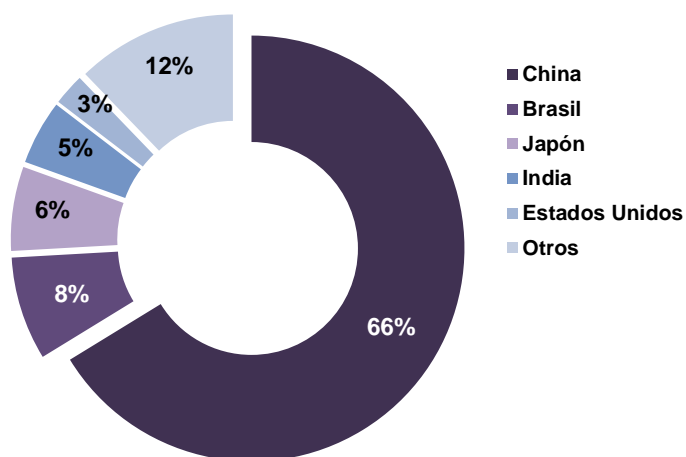
IMPORTACIÓN DE NEUMÁTICOS NUEVOS PARA VEHÍCULOS PERÍODO 2011-2020 Y AVANCE A AGOSTO DE 2021 (Expresado en toneladas y millones dólares americanos)



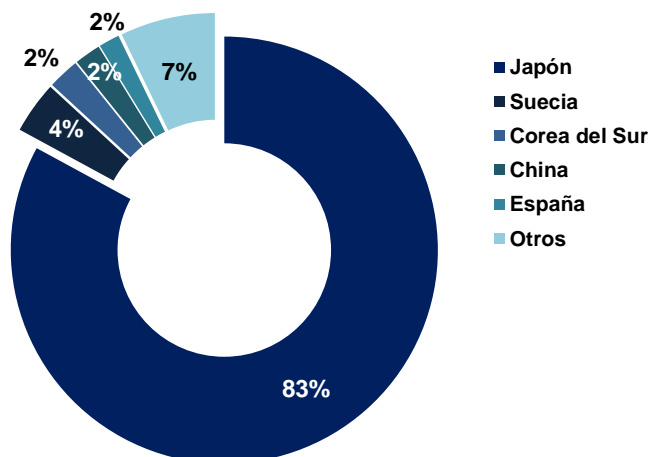
IMPORTACIÓN DE NEUMÁTICOS USADOS PARA VEHÍCULOS PERÍODO 2011-2020 Y AVANCE A AGOSTO DE 2021 (Expresado en toneladas y millones dólares americanos)



PRINCIPALES PAÍSES DE ORIGEN DE LAS IMPORTACIONES DE NEUMÁTICOS NUEVOS PARA VEHÍCULOS - GESTIÓN 2020 (p) (En porcentajes sobre valor)



PRINCIPALES PAÍSES DE ORIGEN DE LAS IMPORTACIONES DE NEUMÁTICOS USADOS PARA VEHÍCULOS - GESTIÓN 2020 (p) (En porcentajes sobre valor)



- Durante los últimos 10 años, las compras externas de neumáticos nuevos para vehículos acumularon los 1.000 millones de dólares, es decir 13 veces más que las compras de neumáticos usados.
- Entre 2011 y 2020, las importaciones de neumáticos usados para vehículos sumaron alrededor de 83 millones de dólares y más de 76 mil toneladas.
- En 2020, el 66% de las importaciones de neumáticos nuevos provinieron de China (61 millones de dólares), seguido de Brasil y Japón.
- En el 2020, el 83% de las compras externas de neumáticos usados para vehículos provinieron de Japón

Fuente: INE / Elaboración: IBCE / (p): Datos preliminares

Si desea mayor información contáctese con la Gerencia Técnica del IBCE: gtecnica@ibce.org.bo