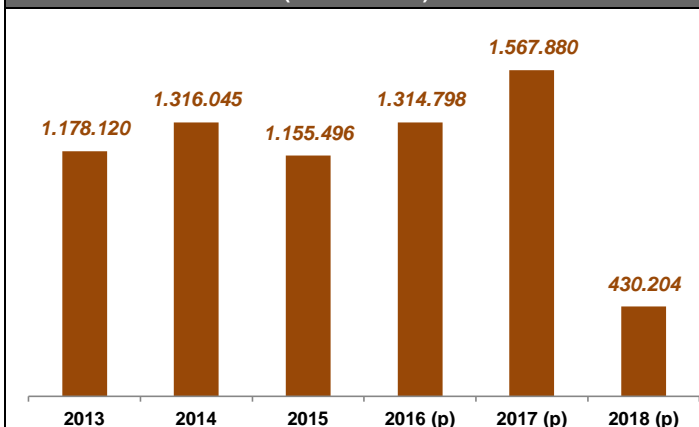


MOVIMIENTO DE CARGA: MODO DE TRANSPORTE FERROVIARIO

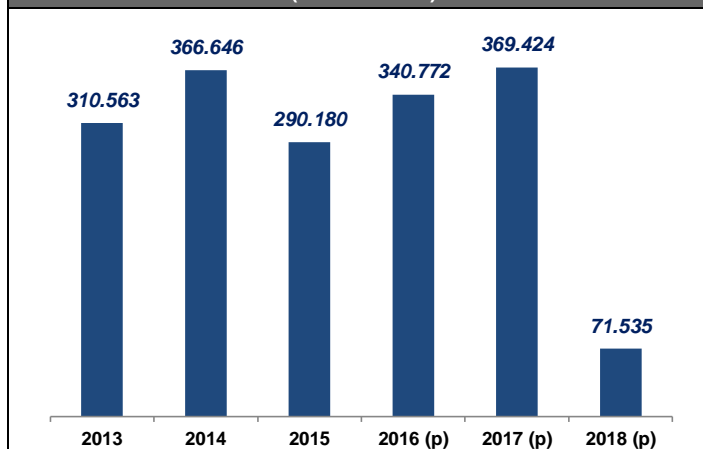
BOLIVIA: VOLUMEN EXPORTADO POR MODO FERROVIARIO PERÍODO 2013-2017 Y AVANCE A MARZO DEL 2018 (En toneladas)



Fuente: INE / Elaboración: IBCE / (p): Datos preliminares

Desde el 2013 al mes de marzo del 2018, la carga exportada por el modo férreo acumuló 7 millones de toneladas. Durante éste período, el mayor el movimiento de carga registrado fue en el 2017, creciendo un 33% comparado con el 2013.

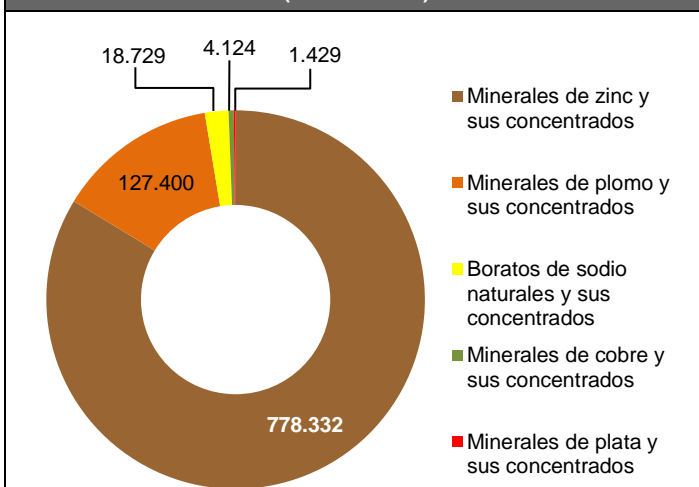
BOLIVIA: VOLUMEN IMPORTADO POR MODO FERROVIARIO PERÍODO 2013-2017 Y AVANCE A MARZO DEL 2018 (En toneladas)



Fuente: INE / Elaboración: IBCE / (p): Datos preliminares

Entre el 2013 y marzo del 2018, las compras externas que ingresaron al país por el modo ferroviario sumaron 1,7 millones de toneladas, siendo el 2017 la gestión de mayor movimiento de carga, en dicho año se registró un aumento del 19%, respecto al 2013.

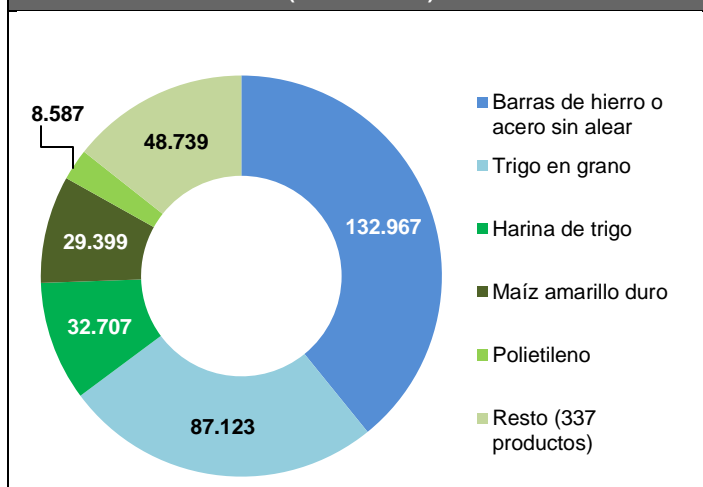
BOLIVIA: PRODUCTOS EXPORTADOS POR EL MODO FERROVIARIO, GESTIÓN 2017 (p) (En toneladas)



Fuente: INE / Elaboración: IBCE / (p): Datos preliminares

En la gestión 2017, los productos exportados por el modo ferroviario, fueron minerales como: zinc (84%), plomo (14%), boratos de sodio (2%), cobre (0,4%) y plata (0,2%). el 33% de la carga exportada tuvo como destino Japón, seguido de Corea del Sur con el 26% y Bélgica con el 13%.

BOLIVIA: PRINCIPALES PRODUCTOS IMPORTADOS POR EL MODO FERROVIARIO, GESTIÓN 2017 (p) (En toneladas)



Fuente: INE / Elaboración: IBCE / (p): Datos preliminare

En el 2017, los principales productos que fueron transportados por vía férrea hacia Bolivia fueron: barras de acero (36%), trigo en grano (24%), harina de trigo (9%), maíz amarillo duro (8%), y polietileno (2%). El 59% del volumen importado provino desde Brasil, seguido de Argentina con el 41%.

Fuente: Instituto Nacional de Estadísticas – INE / Elaboración: Instituto Boliviano de Comercio Exterior – IBCE / (p): Datos preliminares

Si desea mayor información contáctese con la Gerencia Técnica del IBCE: transporte_logistica@ibce.org.bo